

Инструкция по подготовке к прохождению конкурсного испытания по физике (1 этап) для поступающих в 8 классы Предвуниверситария НИЯУ МИФИ с использованием дистанционных образовательных технологий

1. Подготовка

Шаг 1.1 Знакомство с регламентом организации и проведения конкурсного испытания по физике для поступающих в 8, 9 и 10 класс Предвуниверситария НИЯУ МИФИ по ссылке: https://admission2022.mephi.ru/content/public/uploads/documents/liceum/reglament_konkursnyh_ispytaniy_po_fizike_1_etap_v3.pdf

Шаг 1.2. Выбор браузера: MS Edge, Mozilla Firefox, Google Chrome, Яндекс.Браузер последней версии **БЕЗ ПРЕДУСТАНОВЛЕННЫХ РАСШИРЕНИЙ!**
Браузер Safari, Internet Explorer **НЕ ПОДХОДЯТ!**

Шаг 1.3. Прохождение тестирования персонального компьютера по ссылке: <https://mephi.proctoring.online/api/check?id=check1>

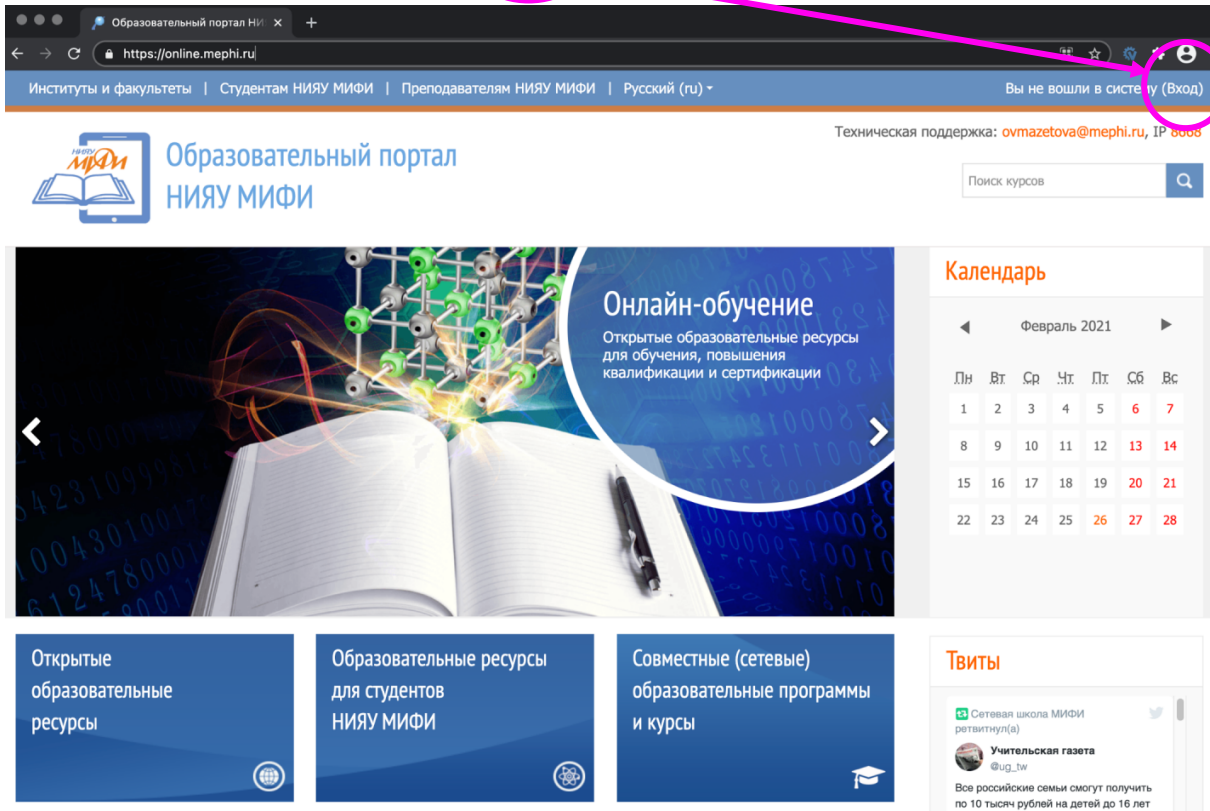
Шаг 1.4. Подготовка скана/четкого фотоснимка подписанного заявления о подтверждении ознакомления с Регламентом/паспорта (страница с фотографией, ФИО) в формате **.pdf**

2. 11 февраля в 09:30-09:50 Вы выполняете шаги 2.1 – 2.16:

Шаг 2.1. Переходите на платформу LMS по ссылке: <https://online.mephi.ru/>

The screenshot shows the homepage of the online.mephi.ru LMS platform. At the top, there is a navigation bar with links for 'Институты и факультеты', 'Студентам НИЯУ МИФИ', 'Преподавателям НИЯУ МИФИ', and 'Русский (ru)'. A search bar is located on the right. The main content area features a large banner for 'Онлайн-обучение' (Online Learning) with the text 'Открытые образовательные ресурсы для обучения, повышения квалификации и сертификации'. To the right of the banner is a calendar for February 2021. Below the banner are three blue buttons: 'Открытые образовательные ресурсы', 'Образовательные ресурсы для студентов НИЯУ МИФИ', and 'Совместные (сетевые) образовательные программы и курсы'. On the far right, there is a 'Твиты' (Tweets) section showing a tweet from 'Сетевая школа МИФИ'.

Шаг 2.2. Нажимаете на кнопку «Вход»



Образовательный портал НИЯУ МИФИ

Институты и факультеты | Студентам НИЯУ МИФИ | Преподавателям НИЯУ МИФИ | Русский (ru) - Вы не вошли в систему (Вход)

Техническая поддержка: ovmazetova@mephi.ru, IP 8668

Поиск курсов

Онлайн-обучение

Открытые образовательные ресурсы для обучения, повышения квалификации и сертификации

Календарь

Февраль 2021

Пн	Вт	Ср	Чт	Пт	Сб	Вс
1	2	3	4	5	6	7
8	9	10	11	12	13	14
15	16	17	18	19	20	21
22	23	24	25	26	27	28

Твиты

Сетевая школа МИФИ ретвитнул(а)

Учительская газета @ug_tw

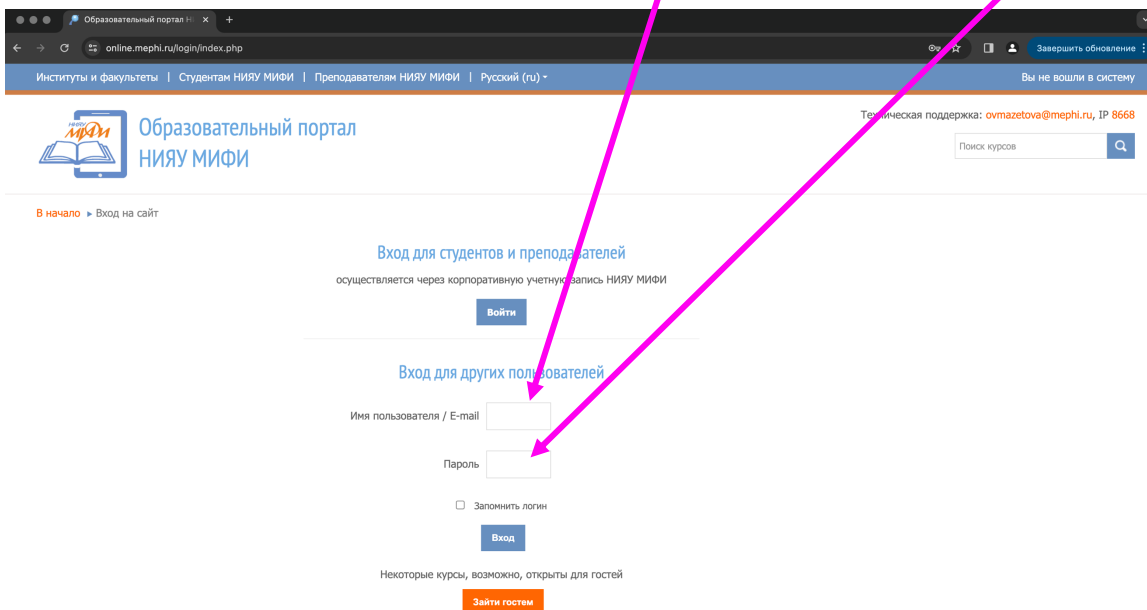
Все российские семьи смогут получить по 10 тысяч рублей на детей до 16 лет

Открытые образовательные ресурсы

Образовательные ресурсы для студентов НИЯУ МИФИ

Совместные (сетевые) образовательные программы и курсы

Шаг 2.3. В поле «Имя пользователя» вводите **логин**, в поле «Пароль» вводите **пароль** направленные Вам на адрес электронной почты, указанный при регистрации на org.mephi.ru. **Логины и пароли Вам направлены в личные кабинеты на сайте org.mephi.ru. Если логин и пароль не обнаружены, пишите на адрес priem_liceum@mephi.ru.**



Образовательный портал НИЯУ МИФИ

Институты и факультеты | Студентам НИЯУ МИФИ | Преподавателям НИЯУ МИФИ | Русский (ru) - Вы не вошли в систему

Техническая поддержка: ovmazetova@mephi.ru, IP 8668

Поиск курсов

[В начало](#) > [Вход на сайт](#)

Вход для студентов и преподавателей

осуществляется через корпоративную учетную запись НИЯУ МИФИ

[Войти](#)

Вход для других пользователей

Имя пользователя / E-mail

Пароль

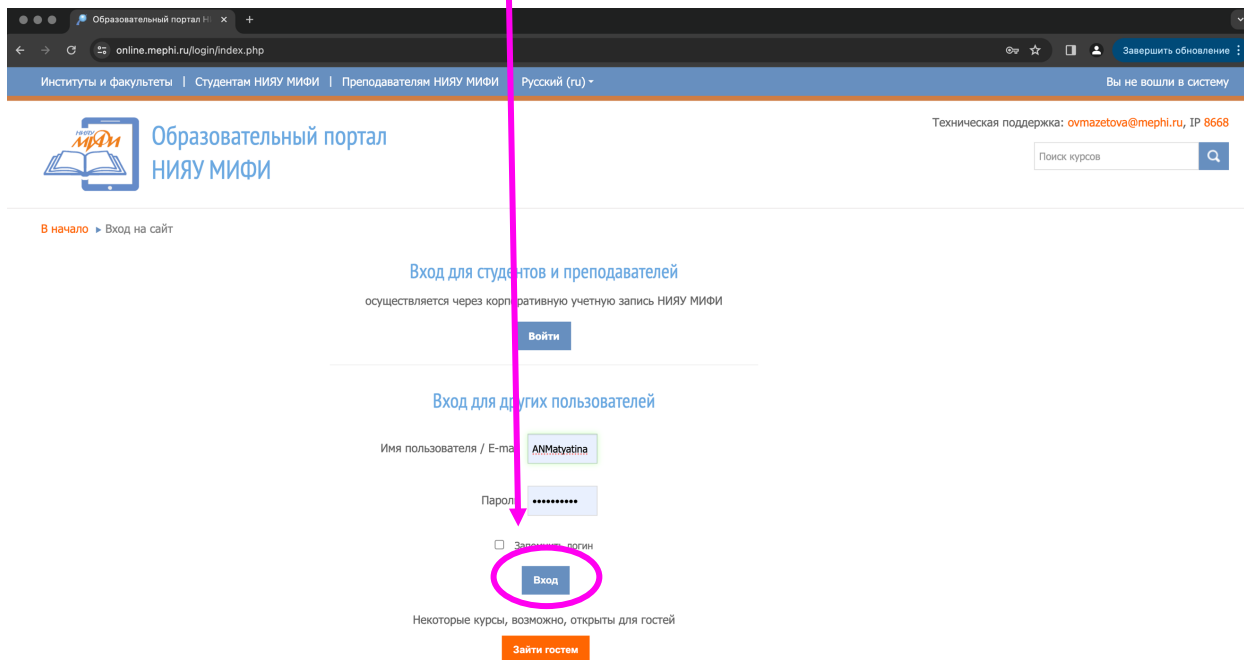
Запомнить логин

[Вход](#)

Некоторые курсы, возможно, открыты для гостей

[Зайти гостем](#)

Шаг 2.4. Нажимаете на кнопку «Вход»



Шаг 2.5. Появление Вашего имени и фамилии означает успешно пройденную авторизацию на платформе LMS.

Образовательный портал НИЯУ МИФИ

Анастасия Матятина

Техническая поддержка: ovmazetova@mephi.ru, IP 8668

Онлайн-обучение
Открытые образовательные ресурсы для обучения, повышения квалификации и сертификации

Календарь

Февраль 2021

Пн	Вт	Ср	Чт	Пт	Сб	Вс
1	2	3	4	5	6	7
8	9	10	11	12	13	14
15	16	17	18	19	20	21
22	23	24	25	26	27	28

Открытые образовательные ресурсы

Образовательные ресурсы для студентов НИЯУ МИФИ

Совместные (сетевые) образовательные программы и курсы

Твиты

Сетевая школа МИФИ ретвитнул(а)

Учительская газета @ucg_tw

Все российские семьи смогут получить по 10 тысяч рублей на детей до 16 лет

Шаг 2.6. Нажимаете на кнопку «Образовательные ресурсы для студентов НИЯУ МИФИ»

Образовательный портал НИЯУ МИФИ

Институты и факультеты | Студентам НИЯУ МИФИ | Преподавателям НИЯУ МИФИ | Русский (ru) - Анастасия Матягина

Техническая поддержка: ovmazetova@mephi.ru, IP 8668

Поиск курсов

Онлайн-обучение

Открытые образовательные ресурсы для обучения, повышения квалификации и сертификации

Календарь

Февраль 2021

Пн	Вт	Ср	Чт	Пт	Сб	Вс
1	2	3	4	5	6	7
8	9	10	11	12	13	14
15	16	17	18	19	20	21
22	23	24	25	26	27	28

Открытые образовательные ресурсы

Образовательные ресурсы для студентов НИЯУ МИФИ

Совместные (сетевые) образовательные программы и курсы

Твиты

Сетевая школа МИФИ ретвитнул(а)

Учительская газета @ug_tw

Все российские семьи смогут получить по 10 тысяч рублей на детей до 16 лет

Шаг 2.7. Пролистываете появившуюся страницу вниз

Образовательный портал НИЯУ МИФИ

Институты и факультеты | Студентам НИЯУ МИФИ | Преподавателям НИЯУ МИФИ | Русский (ru) - Анастасия Матягина

Техническая поддержка: ovmazetova@mephi.ru, IP 8668

Поиск курсов

В начало ▶ Курсы

Институт общей профессиональной подготовки (ИОПП) (М)	Институт ядерной физики и технологий	Институт нанотехнологий в электронике, спинтронике и фотонике
Институт интеллектуальных кибернетических систем	Институт лазерных и плазменных технологий	Институт финансовых технологий и экономической безопасности
Институт физико-технических интеллектуальных систем	Инженерно-физический институт биомедицины	Институт международных отношений

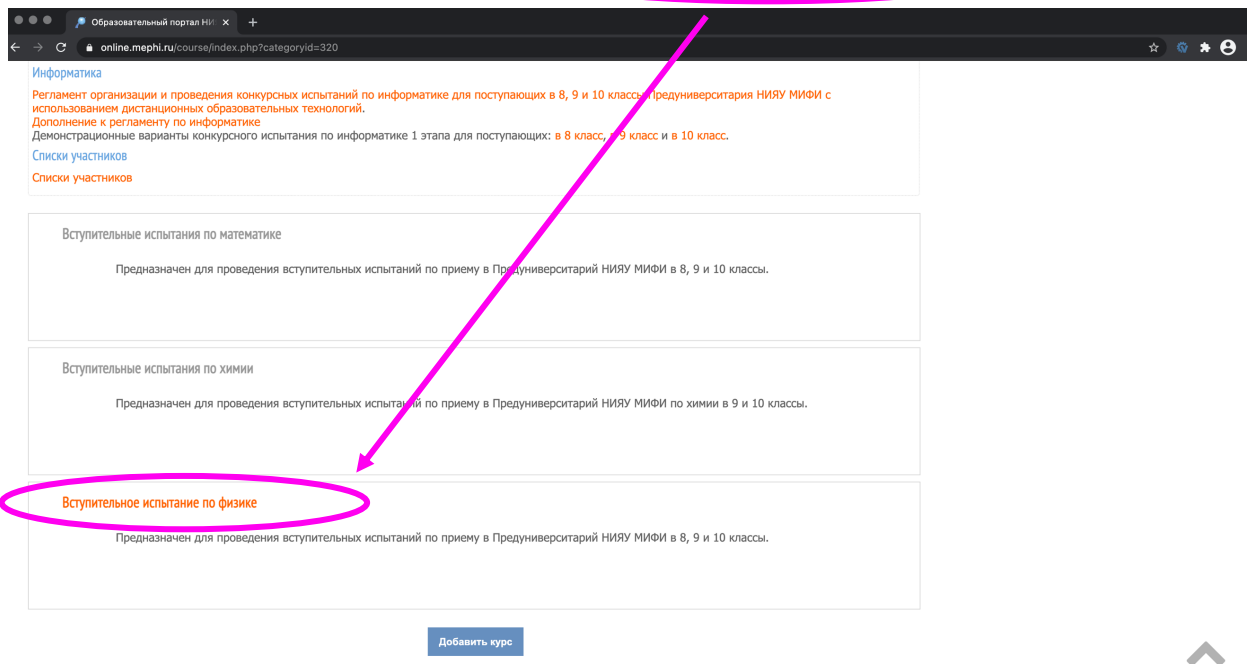
Шаг 2.8. Нажимаете на кнопку «Вступительные экзамены»

The screenshot shows the main menu of the educational portal. The browser address bar displays 'online.mephi.ru/course/index.php'. The menu consists of a grid of blue buttons. A pink oval highlights the button labeled 'Вступительные экзамены' in the bottom-right cell. A pink arrow points from this button to the text in the step header above. Other buttons include 'программы и курсы', 'студентов', 'ТИ НИЯУ МИФИ (г.Лесной)', 'СФТИ НИЯУ МИФИ', 'Профессиональная переподготовка и повышение квалификации', 'Балаковский инженерно-технологический институт БИТИ НИЯУ МИФИ', and 'Архив'. The footer contains the university logo, navigation links for 'Студентам' and 'Преподавателям', social media icons, and the copyright notice: '© 2021 Национальный исследовательский ядерный университет «МИФИ» 115409, г. Москва, Каширское ш., 31.'

Шаг 2.9. Нажимаете на кнопку «Предуниверситарий НИЯУ МИФИ»

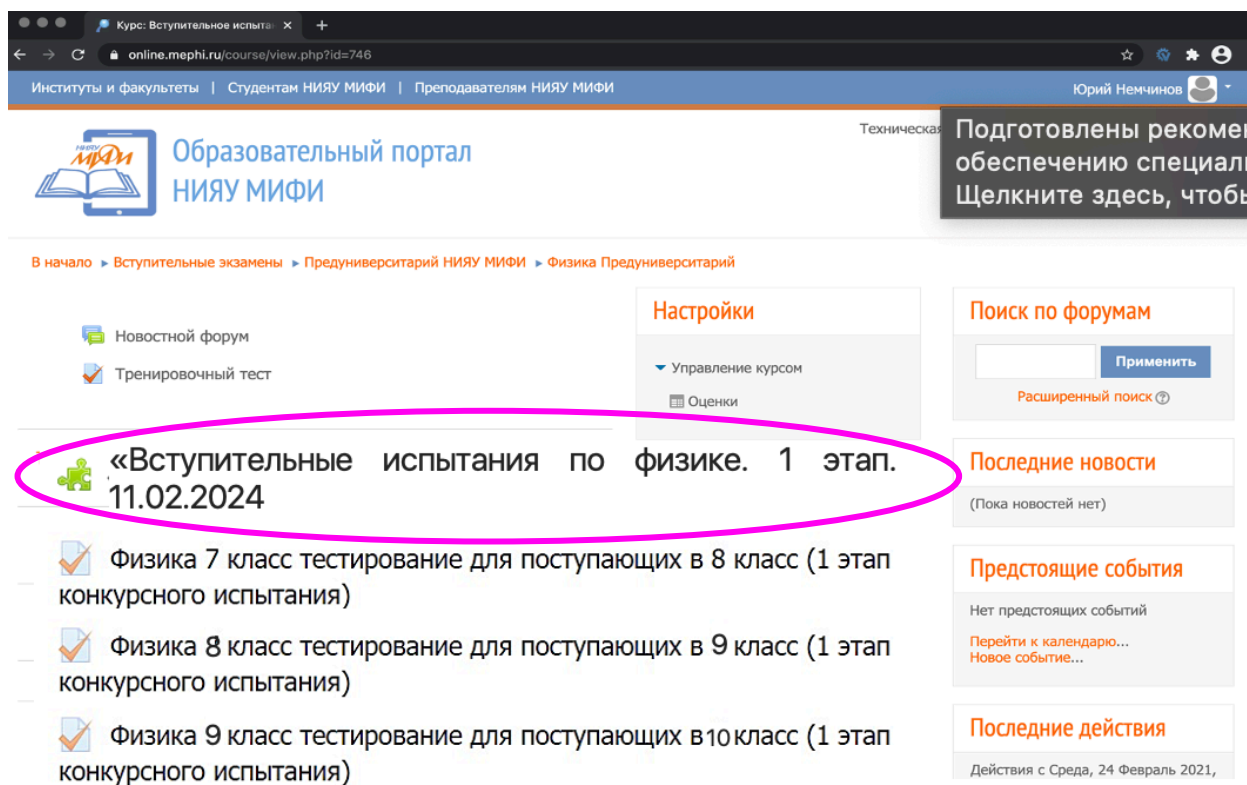
The screenshot shows the 'Вступительные экзамены' page. The browser address bar displays 'online.mephi.ru/course/index.php?category?id=299'. The page header includes navigation links: 'Институты и факультеты | Студентам НИЯУ МИФИ | Преподавателям НИЯУ МИФИ | Русский (ru)'. The user's name 'Анастасия Мятяткина' is visible. A search bar contains the text 'Поиск курсов'. The main content area is titled 'Вступительные экзамены' and features a grid of blue buttons. A pink oval highlights the button labeled 'Предуниверситарий НИЯУ МИФИ' in the top-middle cell. A pink arrow points from this button to the text in the step header above. Other buttons include 'НИЯУ МИФИ (г.Москва)', 'ИАТЭ НИЯУ МИФИ', 'БИТИ НИЯУ МИФИ', 'ВИТИ НИЯУ МИФИ', 'ДИТИ НИЯУ МИФИ', 'НТИ НИЯУ МИФИ', 'ОТИ НИЯУ МИФИ', and 'СарФТИ НИЯУ МИФИ'.

Шаг 2.10. Нажимаете на кнопку «Вступительное испытание по физике»

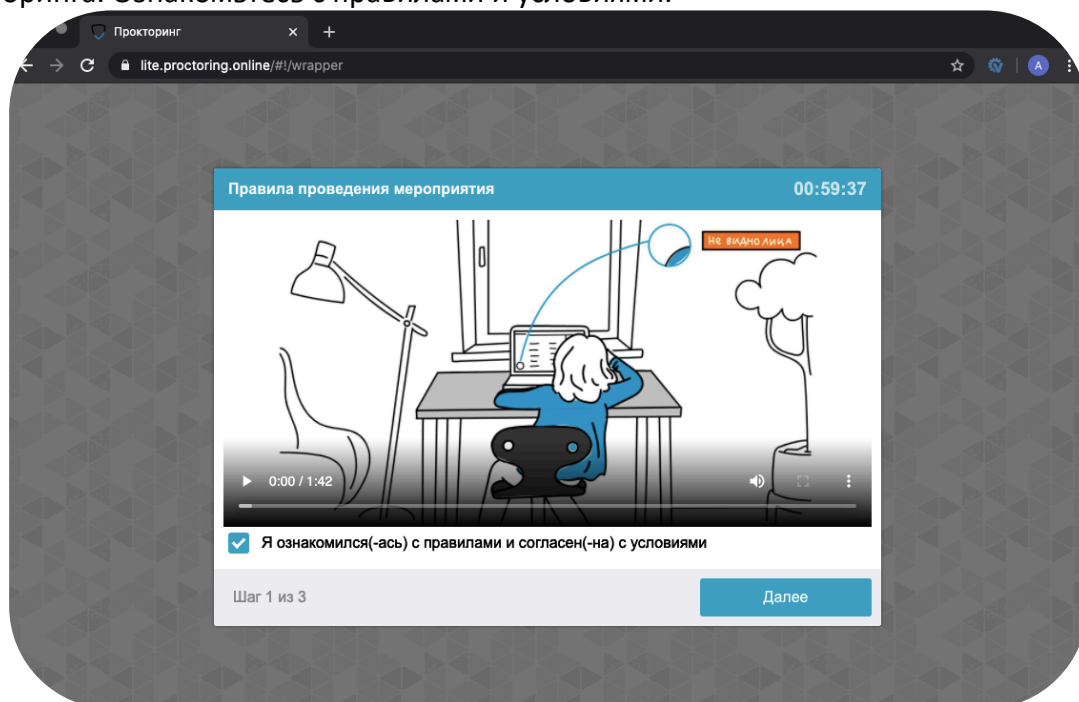


Шаг 2.11. В появившемся окне выбираете тест «Вступительные испытания по физике. 1 этап. 11.02.2024».

ВНИМАНИЕ! Вам нужно выбрать именно тот тест, рядом с названием которого (слева) будет **зеленый значок пазл**, как показано на картинке ниже



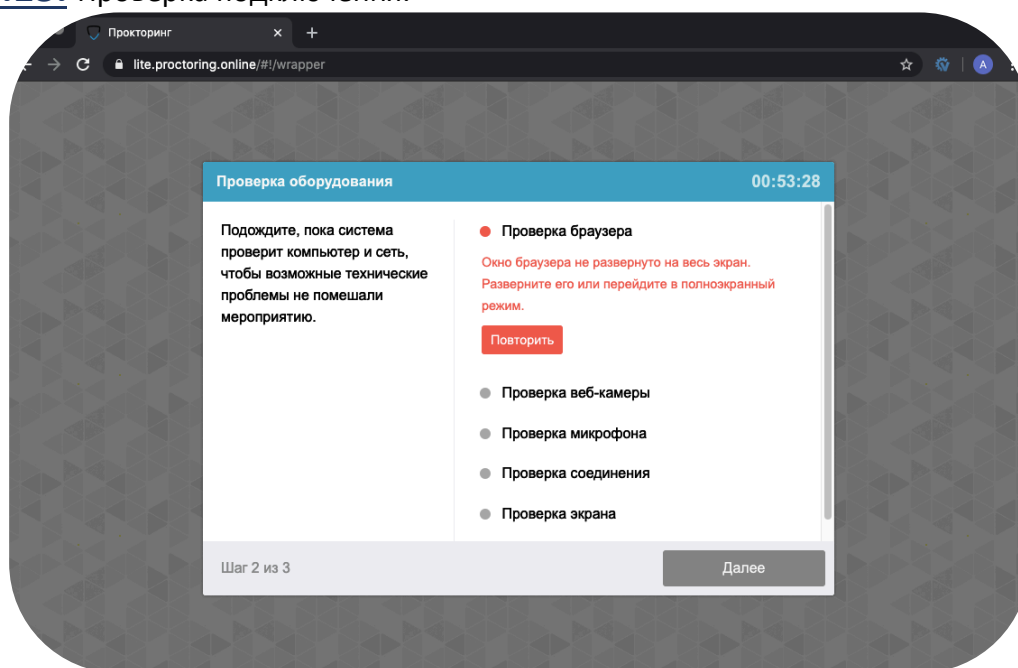
Шаг 2.12. После этого Вас платформа **автоматически** перенаправит на систему прокторинга. Ознакомьтесь с правилами и условиями.



- На время тестирования **выключите антивирус**;
Разверните браузер на весь экран;
Обращайте внимание на **предупреждения** системы:
- запрос на предоставление доступа к камере;
 - запрос на предоставление доступа к микрофону;
 - запрос на предоставление доступа к экрану.

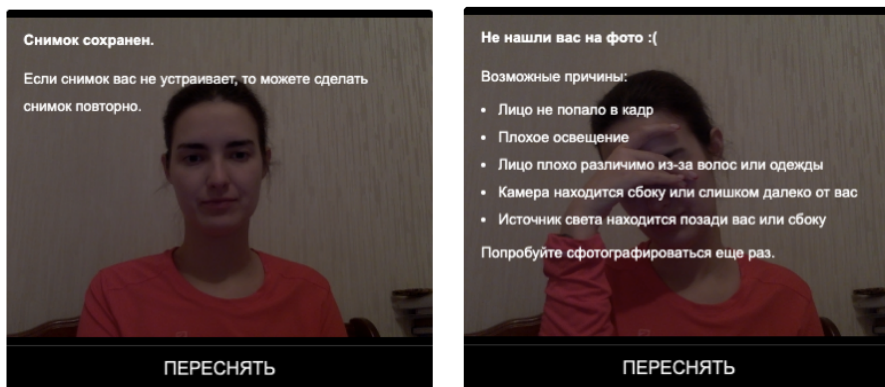


Шаг 2.13. Проверка подключения.



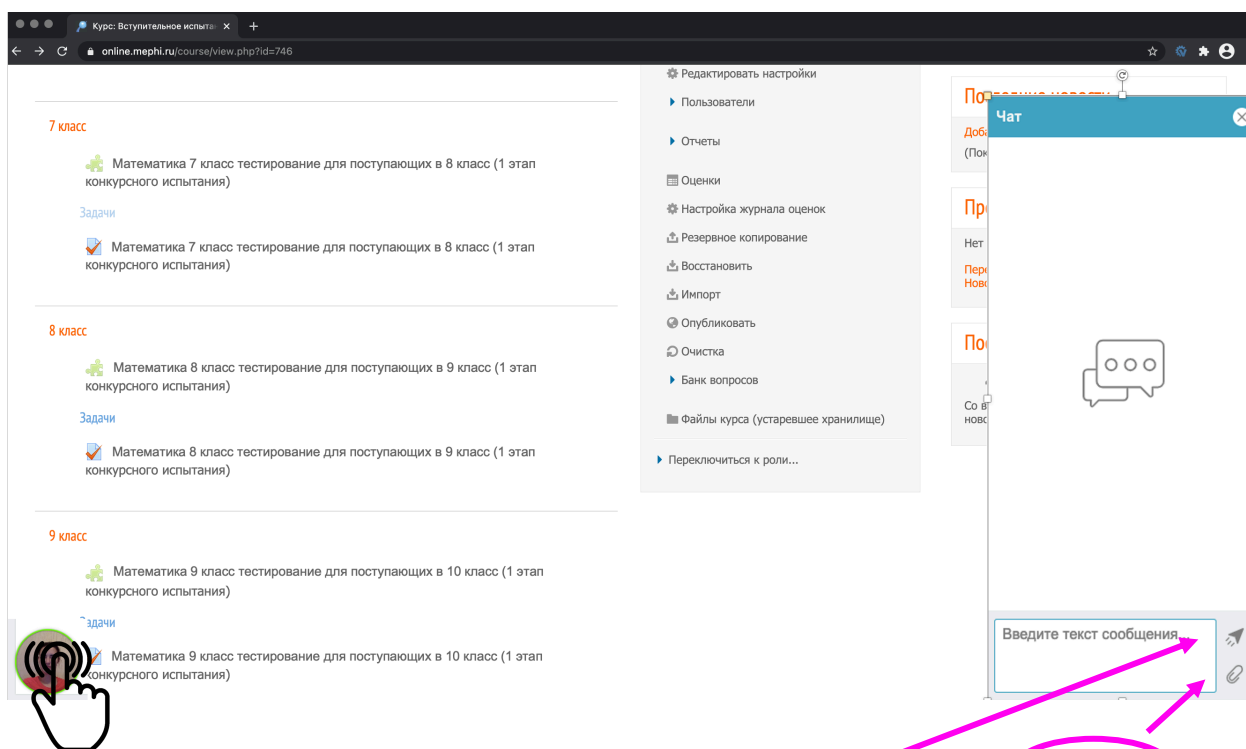
Не забудьте, что Ваш браузер должен быть развернут на весь экран, а камере и микрофону предоставлен доступ к ресурсу Proctored.ru.

Шаг 2.14 . Фотография лица.



Ваше лицо должно быть четко видно (проверьте освещенность в Вашей комнате, а также монотонность фона за Вами).

Шаг 2.15. Если Вы видите в левом нижнем углу видеотрансляцию Ваше изображения, то все прошло успешно и Вы практически готовы к прохождению конкурсного испытания. **Кликните на Ваше видеоизображение и откроется чат!**



Шаг 2.16. Поприветствуйте проктора в чате, нажмите на инструмент «скрепка», после чего выпадет список документов на Вашем компьютере, выберите тот, который содержит документ (шаг 1.4), кликните на него, после чего начнется его загрузка в чат. Для отправки документа используйте кнопку «отправка».

Далее **спокойно ОЖИДАЙТЕ** проктора! Он к Вам подойдет в порядке «живой» очереди. Если у Вас появится вопрос, напишите его в чат проктору. Только так он поймет, что он Вам нужен!

На протяжении всего конкурсного испытания неукоснительно следуйте регламенту!

Шаг 2.17. Когда проктор появится у Вас в личном кабинете, он сообщит об этом Вам в чате и начнет процедуру идентификации (сравнения Вашего видеоизображения с документом, который Вы ранее прикрепили в чате), а также проверку Вашего рабочего места.

ВНИМАНИЕ! Напоминаем, что, в соответствии с Регламентом (Приложение 3) проктор Вас сможет допустить к прохождению вступительного испытания только если будет видеть Ваше лицо и руки одновременно и на протяжении всего вступительного испытания!

Шаг 2.18. Далее следуйте указаниям Проктора. Именно **он даст Вам пароль от теста и сообщит, когда приступать к выполнению варианта!**

ВНИМАНИЕ! На данном шаге Вам нужно выбрать тест, рядом с названием которого (слева) расположен «серый лист с красной галочкой», как показано на картинке ниже.

The screenshot shows a web browser window with the URL `online.mephi.ru/course/view.php?id=746`. The page header includes navigation links for 'Институты и факультеты', 'Студентам НИЯУ МИФИ', and 'Преподавателям НИЯУ МИФИ', along with the user name 'Юрий Немчинов'. The main content area features a breadcrumb trail: 'В начало > Вступительные экзамены > Предвуниверситарий НИЯУ МИФИ > Физика Предвуниверситарий'. Below this, there are several widgets: 'Новостной форум' and 'Тренировочный тест' on the left; 'Настройки' (with sub-items 'Управление курсом' and 'Оценки') in the center; and 'Поиск по форумам', 'Последние новости', 'Предстоящие события', and 'Последние действия' on the right. The main list of tests is titled '«Вступительные испытания по физике. 1 этап. 11.02.2024»' and contains three items, each with a checkmark icon: 'Физика 7 класс тестирование для поступающих в 8 класс (1 этап конкурсного испытания)', 'Физика 8 класс тестирование для поступающих в 9 класс (1 этап конкурсного испытания)', and 'Физика 9 класс тестирование для поступающих в 10 класс (1 этап конкурсного испытания)'. The first item is circled in pink.

******* Конкурсное испытание по физике (1 этап) будет проведен в формате тестирования, которое **НЕ требует** от Вас загрузки работы.

ВНИМАНИЕ! По истечении **60 минут** с момента начала конкурсного испытания **тест автоматически закроется, и ввод новых ответов будет НЕВОЗМОЖЕН!**

Грамотно распределите Ваше время!